

**ACTA QUE SE LEVANTA CON MOTIVO DEL  
FORO DE ACLARACIONES DE LA  
SUBASTA ELECTRÓNICA INVERSA INTERNACIONAL BAJO LA COBERTURA DE TRATADOS  
INTERNACIONALES No. EA-919044992-I37-2013  
(S.S.N.L. 35/13)**

**EQUIPO MÉDICO PARA EL HOSPITAL REGIONAL DE ALTA ESPECIALIDAD MATERNO INFANTIL**

En la Ciudad de Monterrey, Nuevo León, siendo las 10:00 horas del día 19 de Agosto del 2013, se reunieron en la sala de juntas de la Subdirección de Recursos Materiales, ubicada en Matamoros No. 520 ote. Primer piso, centro de la ciudad, para efectuar la celebración del acto de Foro de Aclaraciones a las bases del concurso de la Subasta Electrónica Inversa Internacional bajo la Cobertura de Tratados Internacionales No. EA-919044992-I37-2013 referente a la adquisición de **Equipo Médico para el Hospital Regional de Alta Especialidad Materno Infantil**, estando presentes los miembros del comité de adquisiciones e invitados que figuran y firman al final de la presente acta.

Este acto fue presidido por el Lic. Mario Alberto Limón Rodríguez, Director Administrativo, quién fue asistido por el (los) representantes de la(s) área(s) usuaria(s) de los bienes, cuyos nombres y firmas aparecen al final de la presente acta, preside y procede a dar inicio al foro de aclaraciones de conformidad con lo establecido en los artículos 34 y 57 de la Ley de Adquisiciones, Arrendamientos y Contratación de Servicios del Estado de Nuevo León; así como a lo señalado en las bases de la subasta en referencia.

La convocante hace constar que el foro de aclaraciones dio inicio el día 14 de Agosto del 2013 a las 09:00 horas, como se establece en la convocatoria y en las bases de la subasta y que se recibieron preguntas a través del portal de subastas electrónicas del gobierno del estado de Nuevo León, por los licitantes que adquirieron sus bases, las cuales se les dará respuesta a las mismas dentro del término establecido, siendo esto conforme a lo siguiente: -----

**GOBIERNO DEL ESTADO DE NUEVO LEÓN  
OFICIALIA MAYOR DE GOBIERNO  
ACTA DEL FORO ELECTRONICO DE ACLARACIONES  
SUBASTA ELECTRÓNICA INVERSA No. 294**

El día 14/08/2013 a las 09:00 AM horas se inició el FORO ELECTRÓNICO DE ACLARACIONES de la Subasta Electrónica Inversa No. 294 y número de CompraNet EA-919044992-I37-2013 vía Internet estando registrados los siguientes participantes:

**Por parte del Gobierno del Estado de Nuevo León.**

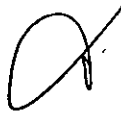

Nombre: La Convocante

Que durante la sesión fue identificado como: La Convocante

Hora de Registro: 16/08/2013 09:42:58 AM

**Proveedores**

Nombre: REPRESENTACIONES MEDICAS RADIOLOGICAS DEL NORTE



S.A. DE C.V.

Que durante la sesión fue identificado como: Proveedor\_921

Hora de Registro: 15/08/2013 10:40:24 AM

Nombre: MEDICA DALI S.A. DE C.V.

Que durante la sesión fue identificado como: Proveedor\_1180

Hora de Registro: 15/08/2013 18:30:13 PM

Nombre: DE LA GARZA DISTRIBUIDORES SPORT MEDICINE, S.A. DE C.V.

Que durante la sesión fue identificado como: Proveedor\_1339

Hora de Registro: 15/08/2013 11:12:09 AM

**Durante el Foro Electrónico de Aclaraciones se presentaron los siguientes comentarios:**

Participante: REPRESENTACIONES MEDICAS RADIOLOGICAS DEL NORTE S.A. DE C.V. ( Proveedor\_921 )

Hora del comentario: 10:40 AM

Comentario: 1- Partida 21. Entendemos que los requerimiento publicados son los mínimos a cumplir para ofertar y referenciar, solicitamos a la convocante de la manera más atenta nos aclare dicho punto. ¿Es correcto?

Participante: REPRESENTACIONES MEDICAS RADIOLOGICAS DEL NORTE S.A. DE C.V. ( Proveedor\_921 )

Hora del comentario: 10:40 AM

Comentario: 2- Partida 22. Solicitamos a la convocante de la manera más atenta considere requerir el punto: con panel táctil LCD de 10" o mayor, para el manejo de menú de software interactivo dinámico, con despliegue configurable por el usuario y ajuste de bri

Participante: REPRESENTACIONES MEDICAS RADIOLOGICAS DEL NORTE S.A. DE C.V. ( Proveedor\_921 )

Hora del comentario: 10:41 AM

Comentario: ajuste de brillo, como opcional a ofertar y referenciar, ya que no brinda ningún beneficio clínico, el menú y accesos directos se muestran en la pantalla principal del ultrasonido y son configurables. ¿Se acepta?

Participante: REPRESENTACIONES MEDICAS RADIOLOGICAS DEL NORTE S.A. DE C.V. ( Proveedor\_921 )

Hora del comentario: 10:42 AM

Comentario: 3- Partida 22. Solicitamos a la convocante de la manera más atenta nos permita ofertar y referenciar rango dinámico del sistema mayor a 200 dB, el requerimiento publicado es restrictivo y limita la libre participación. ¿Se acepta?

Participante: REPRESENTACIONES MEDICAS RADIOLOGICAS DEL NORTE S.A. DE C.V. ( Proveedor\_921 )

Hora del comentario: 10:42 AM

Comentario: 4- Partida 22. Solicitamos a la convocante de la manera más atenta nos

permita ofertar y referenciar memoria de imagen cuadro por cuadro o cine loop de 400 cuadros, el requerimiento publicado es restrictivo y limita la libre participación. ¿Se acept

Participante: REPRESENTACIONES MEDICAS RADIOLOGICAS DEL NORTE S.A. DE C.V. ( Proveedor\_921 )

Hora del comentario: 10:42 AM

Comentario: 5- Partida 22. Solicitamos a la convocante de la manera más atenta nos permita ofertar y referenciar sistema digital con al menos 65,000 canales, el requerimiento publicado es restrictivo y limita la libre participación. ¿Se acepta?

Participante: REPRESENTACIONES MEDICAS RADIOLOGICAS DEL NORTE S.A. DE C.V. ( Proveedor\_921 )

Hora del comentario: 10:43 AM

Comentario: 6- Partida 22. Solicitamos a la convocante de la manera más atenta nos permita ofertar y referenciar el requerimiento de de STIC como Corazón Fetal STIC (correlación espacio-temporal de la imagen), lo cual es homólogo a lo solicitado

Participante: REPRESENTACIONES MEDICAS RADIOLOGICAS DEL NORTE S.A. DE C.V. ( Proveedor\_921 )

Hora del comentario: 10:43 AM

Comentario: y no limita en lo absoluto el alcance clínico de la convocante. ¿Se acepta?

Participante: REPRESENTACIONES MEDICAS RADIOLOGICAS DEL NORTE S.A. DE C.V. ( Proveedor\_921 )

Hora del comentario: 10:44 AM

Comentario: 7- Partida 22. Solicitamos a la convocante de la manera más atenta nos permita ofertar y referenciar transductor volumétrico convexo con ancho de banda de 2 a 7 MHz con apertura de 65°, el requerimiento publicado es restrictivo

Participante: REPRESENTACIONES MEDICAS RADIOLOGICAS DEL NORTE S.A. DE C.V. ( Proveedor\_921 )

Hora del comentario: 10:44 AM

Comentario: y limita la libre participación. ¿Se acepta?

Participante: REPRESENTACIONES MEDICAS RADIOLOGICAS DEL NORTE S.A. DE C.V. ( Proveedor\_921 )

Hora del comentario: 10:44 AM

Comentario: 8- Partida 22. Solicitamos a la convocante de la manera más atenta nos permita ofertar y referenciar transductor convexo con ancho de banda de 2 a 6 MHz con apertura de 70°, el requerimiento publicado es restrictivo

Participante: REPRESENTACIONES MEDICAS RADIOLOGICAS DEL NORTE S.A. DE C.V. ( Proveedor\_921 )



Hora del comentario: 10:45 AM

Comentario: y limita la libre participación. ¿Se acepta?

Participante: REPRESENTACIONES MEDICAS RADIOLOGICAS DEL NORTE  
S.A. DE C.V. ( Proveedor\_921 )

Hora del comentario: 10:45 AM

Comentario: 9- Partida 22. Solicitamos a la convocante de la manera más atenta nos permita ofertar y referenciar transductor volumétrico endocavitario con ancho de banda de 4 a 9 MHz con apertura mayor a 170°, con guía de biopsia reutilizable,

Participante: REPRESENTACIONES MEDICAS RADIOLOGICAS DEL NORTE  
S.A. DE C.V. ( Proveedor\_921 )

Hora del comentario: 10:45 AM

Comentario: el requerimiento publicado es restrictivo y limita la libre participación. ¿Se acepta?

Participante: REPRESENTACIONES MEDICAS RADIOLOGICAS DEL NORTE  
S.A. DE C.V. ( Proveedor\_921 )

Hora del comentario: 10:45 AM

Comentario: 10- Partida 22. Solicitamos a la convocante de la manera más atenta nos permita ofertar y referenciar transductor lineal con ancho de banda de 5 a 14 MHz con más de 500 elementos y guía de biopsia reutilizable

Participante: REPRESENTACIONES MEDICAS RADIOLOGICAS DEL NORTE  
S.A. DE C.V. ( Proveedor\_921 )

Hora del comentario: 10:46 AM

Comentario: el requerimiento publicado es restrictivo y limita la libre participación. ¿Se acepta?

Participante: DE LA GARZA DISTRIBUIDORES SPORT MEDICINE, S.A. DE  
C.V. ( Proveedor\_1339 )

Hora del comentario: 11:12 AM

Comentario: Pregunta 1 Referente al Apartado 4, inciso c), punto 13, En virtud que los productos son de tecnología extranjera y que los fabricantes son empresas igualmente extranjeros y que las empresas que operan con estos productos son filiales de la fabrica


Participante: DE LA GARZA DISTRIBUIDORES SPORT MEDICINE, S.A. DE  
C.V. ( Proveedor\_1339 )

Hora del comentario: 11:12 AM

Comentario:

Participante: DE LA GARZA DISTRIBUIDORES SPORT MEDICINE, S.A. DE  
C.V. ( Proveedor\_1339 )

Hora del comentario: 11:15 AM



Comentario: continua...se solicita de la manera mas atenta se acepte Carta Original de Filial, Importador primario o Distribuidor primario como fe de que los productos seran importados y registrados legalmente por empresas autorizadas.

Participante: DE LA GARZA DISTRIBUIDORES SPORT MEDICINE, S.A. DE C.V. ( Proveedor\_1339 )

Hora del comentario: 11:17 AM

Comentario:

Participante: DE LA GARZA DISTRIBUIDORES SPORT MEDICINE, S.A. DE C.V. ( Proveedor\_1339 )

Hora del comentario: 11:18 AM

Comentario: Partida 18, Debemos considerar dentro del analisis de arritmias el analisis y monitoreo del segmento QT y QTc, es correcto?

Participante: DE LA GARZA DISTRIBUIDORES SPORT MEDICINE, S.A. DE C.V. ( Proveedor\_1339 )

Hora del comentario: 11:20 AM

Comentario: Partida 18, El equipo debera tener software para la medicion de SpO2 para pacientes en movimiento y bajos niveles de perfusion ademas de mostrar el valor numerico del indice de perfusion, esto es correcto?

Participante: DE LA GARZA DISTRIBUIDORES SPORT MEDICINE, S.A. DE C.V. ( Proveedor\_1339 )

Hora del comentario: 11:21 AM

Comentario:

Participante: DE LA GARZA DISTRIBUIDORES SPORT MEDICINE, S.A. DE C.V. ( Proveedor\_1339 )

Hora del comentario: 11:21 AM

Comentario:

Participante: DE LA GARZA DISTRIBUIDORES SPORT MEDICINE, S.A. DE C.V. ( Proveedor\_1339 )

Hora del comentario: 11:23 AM

Comentario: Partida 18, Con Mapa ST, se refieren al monitoreo del segmento ST debera ser para las 12 derivaciones, con presentacion en un plano circular multiteje, para la mejor visualizacion de los cambios del segmento St, es esto correcto?

Participante: DE LA GARZA DISTRIBUIDORES SPORT MEDICINE, S.A. DE C.V. ( Proveedor\_1339 )

Hora del comentario: 11:25 AM

Comentario: Partida 18, de la manera mas atenta, se solicita permitir ofertar el conector para SpO2 con nuestra tecnologia ya que no demerita la funcionalidad del equipo, se acepta?

Participante: DE LA GARZA DISTRIBUIDORES SPORT MEDICINE, S.A. DE C.V. ( Proveedor\_1339 )

Hora del comentario: 11:28 AM

Comentario: Partida 19, Debido al techo de subasta presupuestal publicado en las presentes bases, se solicita permitir ofertar 6 curvas ya que para los parametros fisiologicos 6 curvas son suficientes, se acepta?

Participante: DE LA GARZA DISTRIBUIDORES SPORT MEDICINE, S.A. DE C.V. ( Proveedor\_1339 )

Hora del comentario: 11:30 AM

Comentario: Partida 19, Se solicita de la manera mas atenta, se permita ofertar el conector para SpO2 con nuestra tecnologia ya que no demerita la funcionalidad del equipo, se acepta?

Participante: DE LA GARZA DISTRIBUIDORES SPORT MEDICINE, S.A. DE C.V. ( Proveedor\_1339 )

Hora del comentario: 11:31 AM

Comentario: Partida 19, El equipo debera realizar analisis de arritmias multiderivacion para al menos 20 arritmias diferentes, es esto correcto?

Participante: DE LA GARZA DISTRIBUIDORES SPORT MEDICINE, S.A. DE C.V. ( Proveedor\_1339 )

Hora del comentario: 11:33 AM

Comentario: Partida 19, Debemos considerar dentro del analisis de arritmias el analisis y monitoreo del segmento QT y QTc, es esto correcto?

Participante: DE LA GARZA DISTRIBUIDORES SPORT MEDICINE, S.A. DE C.V. ( Proveedor\_1339 )

Hora del comentario: 11:35 AM

Comentario: Partida 19, Debido a que se describe un monitor de signos vitales avanzado, se debera desplegar en pantalla las 12 derivaciones de ECG con un cable de 5 o 6 electrodos, es esto correcto?

Participante: DE LA GARZA DISTRIBUIDORES SPORT MEDICINE, S.A. DE C.V. ( Proveedor\_1339 )

Hora del comentario: 11:38 AM

Comentario: Partida 19, El monitoreo del segmento ST debera ser para las 12 derivaciones, con presentacion en un plano circular multieje, para la mejor visualizacion de los cambios del segmento St, es esto correcto?

Participante: DE LA GARZA DISTRIBUIDORES SPORT MEDICINE, S.A. DE C.V. ( Proveedor\_1339 )

Hora del comentario: 11:38 AM

Comentario:

Participante: DE LA GARZA DISTRIBUIDORES SPORT MEDICINE, S.A. DE C.V. ( Proveedor\_1339 )

Hora del comentario: 11:40 AM

Comentario: Partida 20, Dice...Sirve para comprobar rapidamente la presion arterial en pacientes mayores de 29 dias...Se solicita de la manera mas atenta, se permita referencia para pacientes adulto, pediatrico y neonatal, se acepta?

Participante: DE LA GARZA DISTRIBUIDORES SPORT MEDICINE, S.A. DE C.V. ( Proveedor\_1339 )

Hora del comentario: 11:44 AM

Comentario: Partida 20, Las características de el monitor que describe la cedula solamente pertenecen a una marca, solicitamos de la manera mas atenta, se permita ofertar un equipo mostrando las características similares sin demeritar las funciones que solicitan

Participante: DE LA GARZA DISTRIBUIDORES SPORT MEDICINE, S.A. DE C.V. ( Proveedor\_1339 )

Hora del comentario: 02:54 PM

Comentario: Partida 21, Se solicita Monitor de 10 pulgadas o mayor, sin embargo solicitamos sea necesario ofertar 15 pulgadas o mayor ya que esto permite mejor visualización por parte del usuario siendo una característica importante para el producto

Participante: DE LA GARZA DISTRIBUIDORES SPORT MEDICINE, S.A. DE C.V. ( Proveedor\_1339 )

Hora del comentario: 02:55 PM

Comentario:

Participante: DE LA GARZA DISTRIBUIDORES SPORT MEDICINE, S.A. DE C.V. ( Proveedor\_1339 )

Hora del comentario: 02:58 PM

Comentario: Partida 21, Solicitan como característica que sea Bidimensional sin embargo solicitamos sea Bidimensional o 2D con Armonicas de Tejido y de pulso inverso, así como adicionalmente además del Doppler pulsado tenga Doppler Continuo

Participante: DE LA GARZA DISTRIBUIDORES SPORT MEDICINE, S.A. DE C.V. ( Proveedor\_1339 )

Hora del comentario: 03:04 PM

Comentario: Partida 21, con la intención de ofrecer más opciones que les permitan obtener un equipo con mayores prestaciones dentro del presupuesto, solicitamos se oferte con Doppler Color y Doppler de poder o angio power; con programas para abdomen, obstetricia,

Participante: DE LA GARZA DISTRIBUIDORES SPORT MEDICINE, S.A. DE C.V. ( Proveedor\_1339 )

Hora del comentario: 03:06 PM

Comentario: ...ginecologia, vascular, partes pequenas y pediatria. Asi como tambien con ocho o mas controles deslizables para ajustes de ganancias TGC y al menos dos controles de ganancia lateral.

Participante: DE LA GARZA DISTRIBUIDORES SPORT MEDICINE, S.A. DE C.V. ( Proveedor\_1339 )

Hora del comentario: 03:08 PM

Comentario: ...Con rango dinamico de al menos 220dB y 1024 canales de procesamiento digital o mayor. Con capacidad de crecimiento a imagen Panoramica o de campo extendido.

Participante: DE LA GARZA DISTRIBUIDORES SPORT MEDICINE, S.A. DE C.V. ( Proveedor\_1339 )

Hora del comentario: 03:09 PM

Comentario:

Participante: DE LA GARZA DISTRIBUIDORES SPORT MEDICINE, S.A. DE C.V. ( Proveedor\_1339 )

Hora del comentario: 03:10 PM

Comentario: Partida 21, se solicita posibilidad de ofertar Transductor de 3 Mhz o menor a 12 Mhz o mayor con frecuencias armonicas con guia de biopsias

Participante: DE LA GARZA DISTRIBUIDORES SPORT MEDICINE, S.A. DE C.V. ( Proveedor\_1339 )

Hora del comentario: 03:13 PM

Comentario: ...transductor lineal de 7 Mhz o menor a 15 Mhz o mayor ademas de Transductor convexo de 2Mhz o menor a 5 Mhz o mayor con armonicas y armonicas de pulso inverso, Transductor sectorial o de arreglo en fase de 2 Mhz o menor a 4 Mhz o mayor, con 4 o mas

Participante: DE LA GARZA DISTRIBUIDORES SPORT MEDICINE, S.A. DE C.V. ( Proveedor\_1339 )

Hora del comentario: 03:14 PM


Comentario: ...puertos para conectar los transductores de manera simultanea.

Participante: DE LA GARZA DISTRIBUIDORES SPORT MEDICINE, S.A. DE C.V. ( Proveedor\_1339 )

Hora del comentario: 03:14 PM

Comentario:

Participante: DE LA GARZA DISTRIBUIDORES SPORT MEDICINE, S.A. DE C.V. ( Proveedor\_1339 )





Hora del comentario: 03:17 PM

Comentario: Partida 21, respecto a la comunicacion DICOM, solicitamos sea necesario ofertar con servicio de impresion, almacenamiento, lista de trabajo y PPS. Con disco duro interno de 250 GB o mayor. Con drive para exportar a CD/DVD las imagenes o estudios y

Participante: DE LA GARZA DISTRIBUIDORES SPORT MEDICINE, S.A. DE C.V. ( Proveedor\_1339 )

Hora del comentario: 03:17 PM

Comentario:

Participante: DE LA GARZA DISTRIBUIDORES SPORT MEDICINE, S.A. DE C.V. ( Proveedor\_1339 )

Hora del comentario: 03:17 PM

Comentario: ...con dos o mas puertos USB para exportar los estudios.

Participante: DE LA GARZA DISTRIBUIDORES SPORT MEDICINE, S.A. DE C.V. ( Proveedor\_1339 )

Hora del comentario: 03:20 PM

Comentario: Partida 22, Dice Con despliegue progresivo de 256 niveles de gris y 1024 tonos de color, solicitamos se permita o paleta de 256 colores.

Participante: DE LA GARZA DISTRIBUIDORES SPORT MEDICINE, S.A. DE C.V. ( Proveedor\_1339 )

Hora del comentario: 03:21 PM

Comentario: Partida 22, Se colita se acepte pantalla tactil de LCD de 8".

Participante: DE LA GARZA DISTRIBUIDORES SPORT MEDICINE, S.A. DE C.V. ( Proveedor\_1339 )

Hora del comentario: 03:22 PM

Comentario: Partida 22, Se solicita sea Bidimensional o 2D.

Participante: DE LA GARZA DISTRIBUIDORES SPORT MEDICINE, S.A. DE C.V. ( Proveedor\_1339 )

Hora del comentario: 03:22 PM

Comentario:


Participante: DE LA GARZA DISTRIBUIDORES SPORT MEDICINE, S.A. DE C.V. ( Proveedor\_1339 )

Hora del comentario: 03:22 PM

Comentario:

Participante: DE LA GARZA DISTRIBUIDORES SPORT MEDICINE, S.A. DE C.V. ( Proveedor\_1339 )

Hora del comentario: 03:22 PM



Comentario:

Participante: DE LA GARZA DISTRIBUIDORES SPORT MEDICINE, S.A. DE  
C.V. ( Proveedor\_1339 )  
Hora del comentario: 03:22 PM  
Comentario:

Participante: DE LA GARZA DISTRIBUIDORES SPORT MEDICINE, S.A. DE  
C.V. ( Proveedor\_1339 )  
Hora del comentario: 03:24 PM  
Comentario: Partida 22, Dice Con imagenesarmonicas codificadas y se solicita  
acepten tambein con armonicas de pulso inverso.

Participante: DE LA GARZA DISTRIBUIDORES SPORT MEDICINE, S.A. DE  
C.V. ( Proveedor\_1339 )  
Hora del comentario: 03:24 PM  
Comentario: Partida 22, Se solicita se acepte con Dopler pulsado y Dopler  
Continuo.


Participante: DE LA GARZA DISTRIBUIDORES SPORT MEDICINE, S.A. DE  
C.V. ( Proveedor\_1339 )  
Hora del comentario: 03:25 PM  
Comentario: Partida 22, Se solicita sea con Rango dinamico del sistema de 180 db o  
mayor.

Participante: DE LA GARZA DISTRIBUIDORES SPORT MEDICINE, S.A. DE  
C.V. ( Proveedor\_1339 )  
Hora del comentario: 03:26 PM  
Comentario: Partida 22, Se solcita sea Con memoria de imagen cuadro por cuadro  
en tiempo real de 2000 cuadros o mayor.

Participante: DE LA GARZA DISTRIBUIDORES SPORT MEDICINE, S.A. DE  
C.V. ( Proveedor\_1339 )  
Hora del comentario: 03:26 PM  
Comentario: Partida 22, Se solcita sea de Sistema digital con 400,000 canales o  
mayor.

Participante: DE LA GARZA DISTRIBUIDORES SPORT MEDICINE, S.A. DE  
C.V. ( Proveedor\_1339 )  
Hora del comentario: 03:28 PM  
Comentario: Partida 22, Se solicta sea, Con Estandar de comunicacion DICOM con:  
Servicios Print, Storage, MWL, MPPS.

Participante: DE LA GARZA DISTRIBUIDORES SPORT MEDICINE, S.A. DE  
C.V. ( Proveedor\_1339 )



Hora del comentario: 03:32 PM

Comentario: Partida 22, Dice Con programa de STIC Avanzado....que permita la valoracion del Corazon fetal. STIC simultaneo con Color...se solicita acepten tambien con Flujo de Alta Definicion, Contraste, Imagen de resolucion compuesta.

Participante: DE LA GARZA DISTRIBUIDORES SPORT MEDICINE, S.A. DE C.V. ( Proveedor\_1339 )

Hora del comentario: 03:35 PM

Comentario: Partida 22, Dice Convexo Matricial Volumetrico se solicita tambien que sea de 8000 crsitalos o mayor con un ancho de banda de 1.0 Mhz o menor a 6.0 MHz o mayor para aplicaciones obstetricas, ginecologicas, abdominales, y urologicas. Con apertura 90°.

Participante: DE LA GARZA DISTRIBUIDORES SPORT MEDICINE, S.A. DE C.V. ( Proveedor\_1339 )

Hora del comentario: 03:37 PM

Comentario: Partida 22, Se solicita sea Convexo con un ancho de banda de 1.0 MHz o menor a 5.0 MHz o mayor para aplicaciones abdominal, obstetrica, ginecologica, vascular y urologica. Apertura minima de 90°.

Participante: DE LA GARZA DISTRIBUIDORES SPORT MEDICINE, S.A. DE C.V. ( Proveedor\_1339 )

Hora del comentario: 03:40 PM

Comentario: Partida 22, Se solicita sea Endocavitario volumetrico con un ancho de banda de 5.0 MHz o menor a 9.0 MHz o mayor y una apertura de 170° para aplicaciones obstetricas, ginecologicas y urologicas, Con una guia de biopsia reusable.

Participante: DE LA GARZA DISTRIBUIDORES SPORT MEDICINE, S.A. DE C.V. ( Proveedor\_1339 )

Hora del comentario: 03:43 PM


Comentario: Partida 22, Se solicita sea con Transductor lineal con un ancho de banda de 5.0MHz o menor a 12.0 MHz o mayor para aplicaciones en partes pequeñas, perifericas, vasculares, pediatricas y ortopedia; Con guia de biopsia reusable.

Participante: DE LA GARZA DISTRIBUIDORES SPORT MEDICINE, S.A. DE C.V. ( Proveedor\_1339 )

Hora del comentario: 03:45 PM

Comentario: Partida 22, Se solicita venga cpn Software para estacion de trabajo con almacenamiento de datos que permita la recuperacion de los informes e imagenes en cualquier momento. Y post procesamiento afuera de linea de imagenes 3D y 4D de manera integrada,

Participante: DE LA GARZA DISTRIBUIDORES SPORT MEDICINE, S.A. DE



C.V. ( Proveedor\_1339 )  
Hora del comentario: 03:48 PM  
Comentario: ...asi como la optimizacion y analisis de datos volumetricos.

Participante: MEDICA DALI S.A. DE C.V. ( Proveedor\_1180 )  
Hora del comentario: 06:30 PM  
Comentario: MEDICA DALI SA DE CV

Participante: La Convocante ( La Convocante )  
Hora del comentario: 09:42 AM  
Comentario: ¡FORO ELECTRÓNICO DE ACLARACIONES CERRADO!

**El Foro Electrónico de Aclaraciones se dio por concluido el 16/08/2013 a las 09:42 AM horas.**

**La Convocante**  
**\_almad.cavazosm**

A continuación se dará respuesta a las preguntas presentadas por los licitantes:

LICITANTE: Representaciones Médicas Radiológicas del Norte, S.A. de C.V.	
DUDAS PRESENTADAS:	
Pregunta 1:	Partida 21. Entendemos que los requerimiento publicados son los mínimos a cumplir para ofertar y referenciar, solicitamos a la convocante de la manera más atenta nos aclare dicho punto. ¿Es correcto?
Respuesta:	Si es correcto.
Pregunta 2:	Partida 22. Solicitamos a la convocante de la manera más atenta considere requerir el punto: con panel táctil LCD de 10" o mayor, para el manejo de menú de software interactivo dinámico, con despliegue configurable por el usuario y ajuste de brillo, como opcional a ofertar y referenciar, ya que no brinda ningún beneficio clínico, el menú y accesos directos se muestran en la pantalla principal del ultrasonido y son configurables. ¿Se acepta?
Respuesta:	No se acepta, apegarse a las bases.
Pregunta 3:	Partida 22. Solicitamos a la convocante de la manera más atenta nos permita ofertar y referenciar rango dinámico del sistema mayor a 200 dB, el requerimiento publicado es restrictivo y limita la libre participación. ¿Se acepta?
Respuesta:	No se acepta, porque el que se está solicitando es de 270 o mayor.
Pregunta 4:	Partida 22. Solicitamos a la convocante de la manera más atenta nos permita ofertar y referenciar memoria de imagen cuadro por cuadro o cineloop de 400 cuadros, el requerimiento publicado es restrictivo y limita la libre participación. ¿Se acepta?
Respuesta:	No se acepta, apegarse a lo solicitado en las bases.
Pregunta 5:	Partida 22. Solicitamos a la convocante de la manera más atenta nos permita

	ofertar y referenciar sistema digital con al menos 65,000 canales, el requerimiento publicado es restrictivo y limita la libre participación. ¿Se acepta?
Respuesta:	No se acepta, apegarse a lo solicitado en las bases (El requerimiento solicitado tiene como finalidad tener una calidad de imagen que permita determinar malformaciones congénitas).
Pregunta 6:	Partida 22. Solicitamos a la convocante de la manera más atenta nos permita ofertar y referenciar el requerimiento de STIC como Corazón Fetal STIC (correlación espacio-temporal de la imagen), lo cual es homólogo a lo solicitado y no limita en lo absoluto el alcance clínico de la convocante. ¿Se acepta?
Respuesta:	No se acepta, apegarse a las bases.
Pregunta 7:	Partida 22. Solicitamos a la convocante de la manera más atenta nos permita ofertar y referenciar transductor volumétrico convexo con ancho de banda de 2 a 7 MHz con apertura de 65°, el requerimiento publicado es restrictivo y limita la libre participación. ¿Se acepta?
Respuesta:	No se acepta, apegarse a lo solicitado en las bases.
Pregunta 8:	Partida 22. Solicitamos a la convocante de la manera más atenta nos permita ofertar y referenciar transductor convexo con ancho de banda de 2 a 6 MHz, con apertura de 70°, el requerimiento publicado es restrictivo y limita la libre participación. ¿Se acepta?
Respuesta:	No se acepta, apegarse a lo solicitado en las bases.
Pregunta 9:	Partida 22. Solicitamos a la convocante de la manera más atenta nos permita ofertar y referenciar transductor volumétrico endocavitario con ancho de banda de 4 a 9 MHz con apertura mayor a 170°, con guía de biopsia reutilizable, el requerimiento publicado es restrictivo y limita la libre participación. ¿Se acepta?
Respuesta:	No se acepta, apegarse a lo solicitado en las bases.
Pregunta 10:	Partida 22. Solicitamos a la convocante de la manera más atenta nos permita ofertar y referenciar transductor lineal con ancho de banda de 5 a 14 MHz con más de 500 elementos y guía de biopsia reutilizable, el requerimiento publicado es restrictivo y limita la libre participación. ¿Se acepta?
Respuesta:	No se acepta, apegarse a las bases.
LICITANTE: De la Garza Distribuidores Sport Medicine, S.A. de C.V.	
DUDAS PRESENTADAS:	
Pregunta 1:	Referente al Apartado 4, inciso c), punto 13, en virtud que los productos son de tecnología extranjera y que los fabricantes son empresas igualmente extranjeros y que las empresas que operan con estos productos son filiales de la fábrica, se solicita de la manera más atenta se acepte carta original de filial, importador primario o distribuidor primario como fe de que los productos serán importados y registrados legalmente por empresas autorizadas.
Respuesta:	No se acepta, apegarse a lo solicitado en las bases.
Pregunta 2:	Partida 18, Debemos considerar dentro del análisis de arritmias el análisis y monitoreo del segmento QT y QTc, es correcto?

Respuesta:	Es opcional, más no obligatorio.
Pregunta 3:	Partida 18, El equipo deberá tener software para la medición de SpO2 para pacientes en movimiento y bajos niveles de perfusión además de mostrar el valor numérico del índice de perfusión, esto es correcto?
Respuesta:	Si es correcto.
Pregunta 4:	Partida 18, con mapa ST, se refieren al monitoreo del segmento ST deberá ser para las 12 derivaciones, con presentación en un plano circular multieje, para la mejor visualización de los cambios del segmento St, es esto correcto?
Respuesta:	Si es correcto.
Pregunta 5:	Partida 18, de la manera más atenta, se solicita permitir ofertar el conector para SpO2 con nuestra tecnología ya que no demerita la funcionalidad del equipo, se acepta?
Respuesta:	No se acepta, apegarse a lo solicitado en las bases.
Pregunta 6:	Partida 19, debido al techo de subasta presupuestal publicado en las presentes bases, se solicita permitir ofertar 6 curvas ya que para los parámetros fisiológicos 6 curvas son suficientes, se acepta?
Respuesta:	No se acepta, (El área donde se ubicará requiere de lo solicitado en las bases).
Pregunta 7:	Partida 19, se solicita de la manera más atenta, se permita ofertar el conector para SpO2 con nuestra tecnología ya que no demerita la funcionalidad del equipo, se acepta?
Respuesta:	No se acepta, apegarse a lo solicitado en las bases.
Pregunta 8:	Partida 19, El equipo deberá realizar análisis de arritmias multiderivacion para al menos 20 arritmias diferentes, es esto correcto?
Respuesta:	No se acepta, apegarse a lo solicitado en las bases.
Pregunta 9:	Partida 19, debemos considerar dentro del análisis de arritmias el análisis y monitoreo del segmento QT y QTc, es esto correcto?
Respuesta:	No es necesario.
Pregunta 10:	Partida 19, debido a que se describe un monitor de signos vitales avanzado, se deberá desplegar en pantalla las 12 derivaciones de ECG con un cable de 5 o 6 electrodos, es esto correcto?
Respuesta:	No se acepta, apegarse a lo solicitado en las bases.
Pregunta 11:	Partida 19, el monitoreo del segmento ST deberá ser para las 12 derivaciones, con presentación en un plano circular multieje, para la mejor visualización de los cambios del segmento St, es esto correcto?
Respuesta:	Es opcional, deberá contar con al menos siete derivaciones.
Pregunta 12:	Partida 20, dice...Sirve para comprobar rápidamente la presión arterial en pacientes mayores de 29 días...Se solicita de la manera más atenta, se permita referenciar para pacientes adulto, pediátrico y neonatal, se acepta?
Respuesta:	No se acepta, apegarse a lo solicitado en las bases.
Pregunta 13:	Partida 20, las características de el monitor que describe la cedula solamente pertenecen a una marca, solicitamos de la manera más atenta, se permita ofertar un equipo mostrando las características similares sin demeritar las funciones que solicitan.

Respuesta:	No se acepta, apegarse a lo solicitado en las bases.
Pregunta 14:	Partida 21, se solicita monitor de 10 pulgadas o mayor, sin embargo solicitamos sea necesario ofertar 15 pulgadas o mayor ya que esto permite mejor visualización por parte del usuario siendo una característica importante para el producto.
Respuesta:	No es necesario, apegarse a lo solicitado en las bases.
Pregunta 15:	Partida 21, solicitan como característica que sea Bidimensional sin embargo solicitamos sea Bidimensional o 2D con armónicas de tejido y de pulso inverso, así como adicionalmente además del Doppler pulsado tenga Doppler continuo.
Respuesta:	No se acepta, apegarse a lo solicitado en las bases.
Pregunta 16:	Partida 21, con la intención de ofrecer más opciones que les permitan obtener un equipo con mayores prestaciones dentro del presupuesto, solicitamos se oferte con Doppler color y Doppler de poder o angio power; con programas para abdomen, obstetricia, ginecología, vascular, partes pequeñas y pediatría. Así como también con ocho o más controles deslizables para ajustes de ganancias TGC y al menos dos controles de ganancia lateral. Con rango dinámico de al menos 220dB y 1024 canales de procesamiento digital o mayor. Con capacidad de crecimiento a imagen panorámica o de campo extendido.
Respuesta:	No se acepta, apegarse a lo solicitado en las bases.
Pregunta 17:	Partida 21, se solicita posibilidad de ofertar Transductor de 3 Mhz o menor a 12 Mhz o mayor con frecuencias armónicas con guía de biopsias, transductor lineal de 7 Mhz o menor a 15 Mhz o mayor además de Transductor convexo de 2Mhz o menor a 5 Mhz o mayor con armónicas y armónicas de pulso inverso, Transductor sectorial o de arreglo en fase de 2 Mhz o menor a 4 Mhz o mayor, con 4 o más puertos para conectar los transductores de manera simultánea.
Respuesta:	No se acepta, apegarse a lo solicitado en las bases.
Pregunta 18:	Partida 21, respecto a la comunicación DICOM, solicitamos sea necesario ofertar con servicio de impresión, almacenamiento, lista de trabajo y PPS. Con disco duro interno de 250 GB o mayor. Con drive para exportar a CD/DVD las imágenes o estudios y con dos o más puertos USB para exportar los estudios.
Respuesta:	No se acepta, apegarse a lo solicitado en las bases.
Pregunta 19:	Partida 22, dice con despliegue progresivo de 256 niveles de gris y 1024 tonos de color, solicitamos se permita o paleta de 256 colores.
Respuesta:	No se acepta, apegarse a lo solicitado en las bases.
Pregunta 20:	Partida 22, se solicita se acepte pantalla táctil de LCD de 8".
Respuesta:	No se acepta, apegarse a lo solicitado en las bases.
Pregunta 21:	Partida 22, Se solicita sea Bidimensional o 2D.
Respuesta:	No se acepta, apegarse a lo solicitado en las bases.
Pregunta 22:	Partida 22, dice con imágenes armónicas codificadas y se solicita acepten también con armónicas de pulso inverso.
Respuesta:	No se acepta, apegarse a las características solicitadas en las bases.
Pregunta 23:	Partida 22, se solicita se acepte con Doppler pulsado y Doppler continuo.

Respuesta:	No se acepta, apegarse a las características solicitadas en las bases.
Pregunta 24:	Partida 22, se solicita sea con rango dinámico del sistema de 180 db o mayor.
Respuesta:	No se acepta, apegarse a las características solicitadas en las bases.
Pregunta 25:	Partida 22, se solicita sea con memoria de imagen cuadro por cuadro en tiempo real de 2000 cuadros o mayor.
Respuesta:	No se acepta, apegarse a las características solicitadas en las bases.
Pregunta 26:	Partida 22, Se solicita sea de sistema digital con 400,000 canales o mayor.
Respuesta:	No se acepta, apegarse a las características solicitadas en las bases.
Pregunta 27:	Partida 22, se solicita sea, con estándar de comunicación DICOM con servicios Print, Storage, MWL, MPPS.
Respuesta:	No se acepta, apegarse a las características solicitadas en las bases.
Pregunta 28:	Partida 22, dice con programa de STIC Avanzado....que permita la valoración del corazón fetal. STIC simultaneo con color...se solicita acepten también con Flujo de Alta Definición, contraste, imagen de resolución compuesta.
Respuesta:	No se acepta, apegarse a las características solicitadas en las bases.
Pregunta 29:	Partida 22, dice Convexo Matricial Volumétrico se solicita también que sea de 8000 cristales o mayor con un ancho de banda de 1.0 Mhz o menor a 6.0 MHz o mayor para aplicaciones obstétricas, ginecológicas, abdominales, y urológicas. Con apertura 90°.
Respuesta:	No se acepta, apegarse a las características solicitadas en las bases.
Pregunta 30:	Partida 22, se solicita sea convexo con un ancho de banda de 1.0 MHz o menor a 5.0 MHz o mayor para aplicaciones abdominal, obstétrica, ginecológica, vascular y urológica. Apertura mínima de 90°.
Respuesta:	No se acepta, apegarse a las características solicitadas en las bases.
Pregunta 31:	Partida 22, se solicita sea Endocavitario volumétrico con un ancho de banda de 5.0 MHz o menor a 9.0 MHz o mayor y una apertura de 170° para aplicaciones obstétricas, ginecológicas y urológicas, Con una guía de biopsia reusable.
Respuesta:	No se acepta, apegarse a las características solicitadas en las bases.
Pregunta 32:	Partida 22, se solicita sea con Transductor lineal con un ancho de banda de 5.0MHz o menor a 12.0 MHz o mayor para aplicaciones en partes pequeñas, periféricas, vasculares, pediátricas y ortopedia; con guía de biopsia reusable.
Respuesta:	No se acepta, apegarse a las características solicitadas en las bases.
Pregunta 33:	Partida 22, se solicita venga con Software para estación de trabajo con almacenamiento de datos que permita la recuperación de los informes e imágenes en cualquier momento y post procesamiento afuera de línea de imágenes 3D y 4D de manera integrada, así como la optimización y análisis de datos volumétricos.
Respuesta:	No se acepta, apegarse a las características solicitadas en las bases.



De esta manera se da por concluido el foro de aclaraciones de la presente subasta, cuya acta estará disponible para su consulta en el portal de subastas electrónicas del gobierno del estado y en la página oficial de compranet.



No habiendo otro asunto que tratar, se da por terminado el presente evento, siendo las 12:45 horas de la fecha indicada al inicio de esta acta, firmando de conformidad y para constancia legal los que en ella intervinieron y quisieron hacerlo.

MIEMBROS DEL COMITÉ CON VOZ Y VOTO		
	NOMBRE	FIRMA
DIRECTOR ADMINISTRATIVO	LIC. MARIO ALBERTO LIMÓN RODRÍGUEZ	
REPRESENTANTE DE LA SECRETARÍA DE FINANZAS Y TESORERÍA GENERAL DEL ESTADO DE NUEVO LEÓN	C.P. PEDRO ANTONIO VALADÉS RODRÍGUEZ	
REPRESENTANTE DE LA DIRECCIÓN JURÍDICA	LIC. JUAN MANUEL PARRA BURGOS	

MIEMBROS DEL COMITÉ CON VOZ		
	NOMBRE	FIRMA
REPRESENTANTE DE LA CONTRALORÍA Y TRANSPARENCIA GUBERNAMENTAL	C.P. ROSA MARÍA MONTES SALAS	

DEJANDO SALVAGUARDADAS LAS FACULTADES DE VERIFICACIÓN Y COMPROBACIÓN DE LA CONTRALORÍA Y TRANSPARENCIA GUBERNAMENTAL

INVITADOS PERMANENTES		
	NOMBRE	FIRMA
SUBDIRECTOR DE RECURSOS MATERIALES	LIC. FIDEL MOCTEZUMA CARRILLO	

UNIDAD DE EVALUACIÓN Y TRANSPARENCIA	C.P. VIRGINIA YANETH BALDERAS MEDINA	
JEFE DEL DEPTO DE ADQUISICIONES	C.P. GERARDO HEBERTO CERVANTES PADILLA	

INVITADO DEL AREA USUARIA		
	NOMBRE	FIRMA
HOSPITAL REGIONAL DE ALTA ESPECIALIDAD MATERNO INFANTIL	C.P. JORGE ARTURO CARDONA GAYTAN	